



WISC®-V^{SE}

Wechsler Intelligence Scale for Children®-Fifth Edition - Svensk version

Resultatsammanställning

Barnets namn	Axel Axelsson	Rapportdatum	07/09/2016
Testperson ID		Födelsedatum	20/10/2004
Förstaspråk	Svenska	Kön	Pojke
Hänthet	Höger	Testledarens namn	Katarina Forssén
Testdatum	07/09/2016	Testålder	11 år 10 månader
			Omtestning? Nej

Kommentarer:

Copyright © 2014 by NCS Pearson, Inc. Swedish adaptation copyright © 2016 by NCS Pearson, Inc. All rights reserved.

Pearson, Q-global PSI logo, PsychCorp, Wechsler, Wechsler Intelligence Scale for Children, and WISC are trademarks in the U.S. and/or other countries of Pearson Education, Inc., or its affiliate(s).

[1.0 / RE1 / QG1]

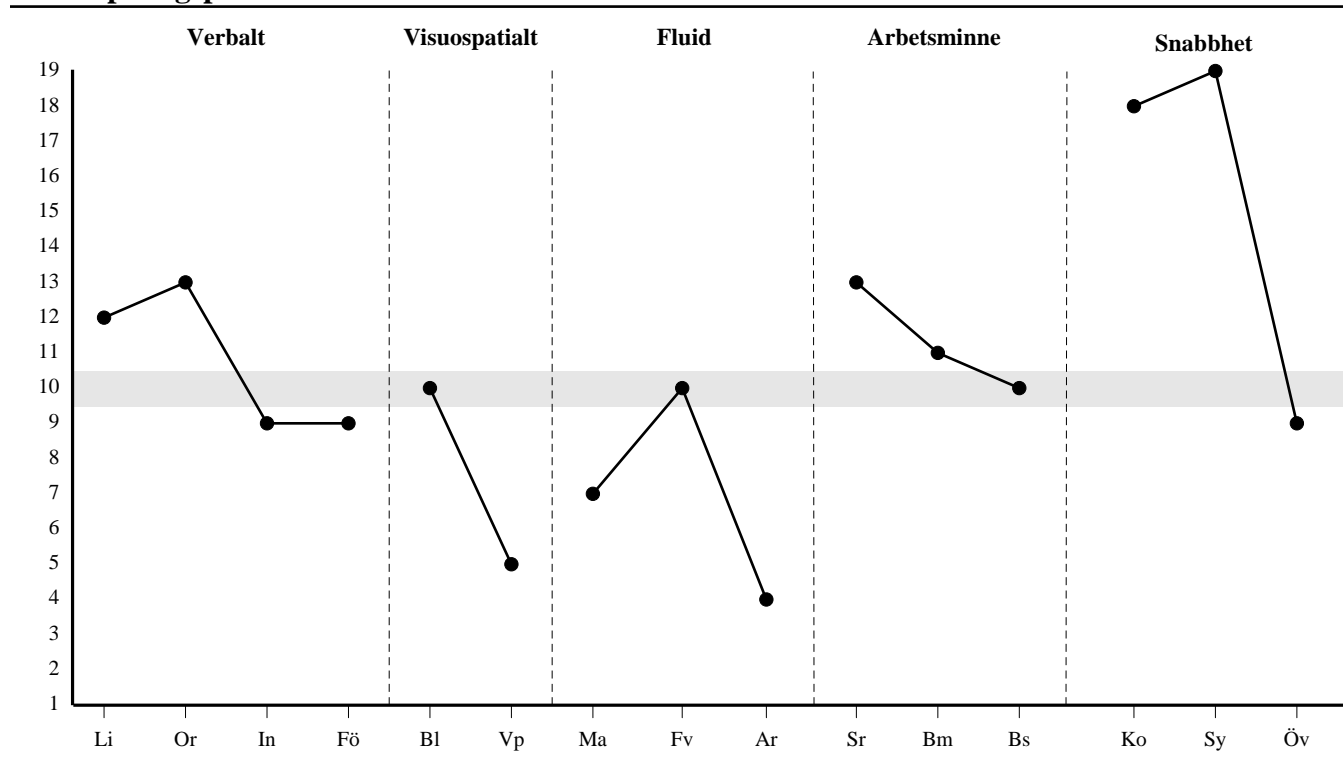
Primär resultatsammanställning

Sammanställning Skalpoäng

	Deltest		Total råpoäng	Skalpoäng	Percentil	Ålders-ekvivalent	SEM
Verbalt	Likheter	Li	30	12	75	14:6	1.24
	Ordförråd	Or	32	13	84	13:6	1.04
	Information	In	18	9	37	11:2	1.04
	(Förståelse)	Fö	20	9	37	10:6	1.27
Visuospatialt	Blockmönster	Bl	34	10	50	11:10	1.20
	Visuella pussel	Vp	12	5	5	6:10	1.24
Fluid	Matriser	Ma	16	7	16	8:2	1.31
	Figurvikter	Fv	23	10	50	11:6	0.60
	(Aritmetik)	Ar	12	4	2	6:10	1.24
Arbetsminne	Sifferrepetition	Sr	30	13	84	>16:10	0.90
	Bildminne	Bm	32	11	63	13:10	1.27
	(Bokstavs-siffer-serier)	Bs	18	10	50	12:10	1.53
Snabbhet	Kodning	Ko	78	18	99.6	>16:10	1.31
	Symbolletning	Sy	45	19	99.9	>16:10	1.37
	(Överstrykning)	Öv	64	9	37	11:2	1.20

Deltest som använts för att fastställa HIK är skrivna i fet stil. Sekundära deltest är skrivna inom parentes.

Skalpoängsprofil



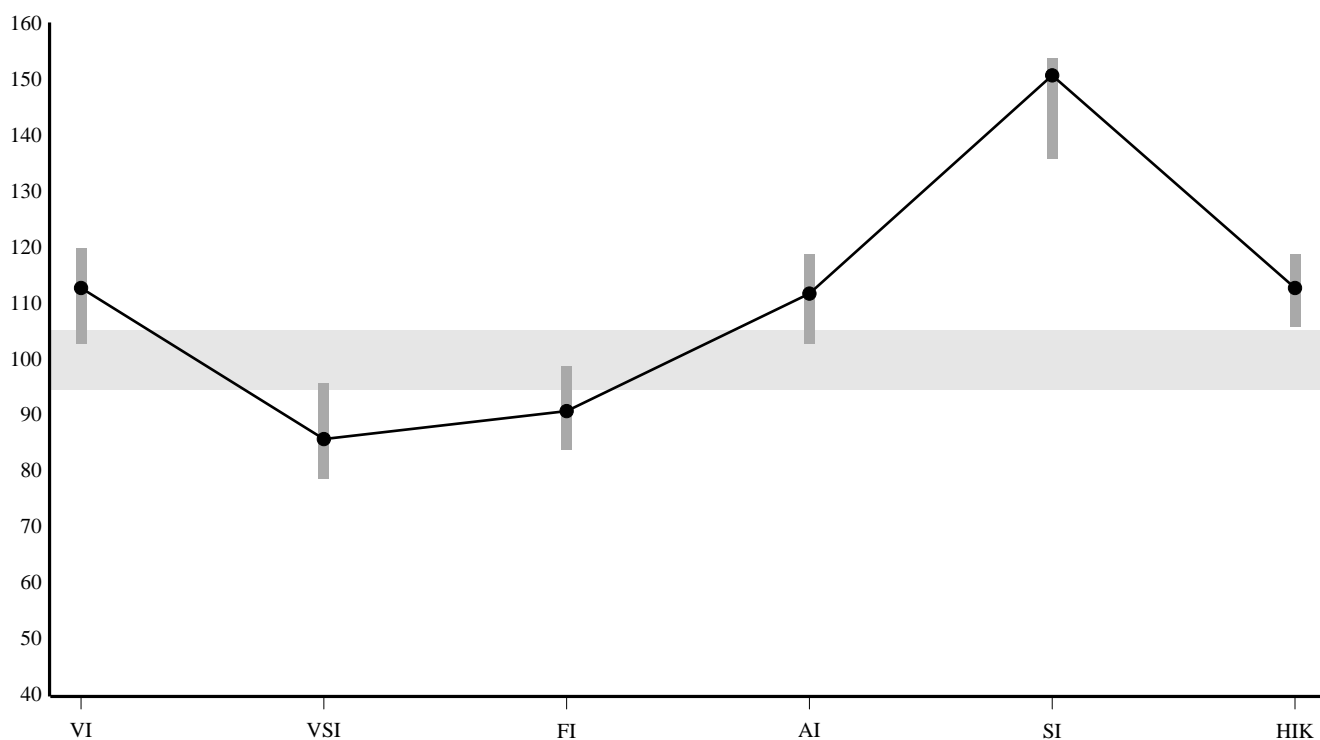
Primär resultatsammanställning (fortsättning)

Sammanställning Indexpoäng

Index		Summan av skalpoängen	Indexpoäng	Percentil	95% Konfidensintervall	Kvalitativa beskrivningar	SEM
Verbalt	VI	25	113	81	103-120	Genomsnittets övre del	4.24
Visuospatialt	VSI	15	86	18	79-96	Genomsnittets nedre del	4.74
Fluid	FI	17	91	27	84-99	Genomsnittets nedre del	4.24
Arbetsminne	AI	24	112	79	103-119	Genomsnittets övre del	4.74
Snabbhet	SI	37	151	>99.9	136-154	Betydligt över genomsnittet	5.20
IK Hela skalan	HIK	83	113	81	106-119	Genomsnittets övre del	3.00

Konfidensintervallen är baserade på SEM.

Index- och IK-profil



Obs! Vertikala streck representerar konfidensintervall.

Primära analyser

Indexnivå Styrkor och svagheter

Index	Poäng	Jämförelse-poäng	Skillnad	Kritiskt värde	Styrka eller svaghet	Frekvens i normgrupp
VI	113	113	0	9.26		
VSI	86	113	-27	11.46	-	<=2%
FI	91	113	-22	9.79	-	<=5%
AI	112	113	-1	12.26		>25%
SI	151	113	38	12.10	+	<=2%

Jämförelsepoängen är HIK.

Statistisk signifikans (kritiska värden) på .05 nivån.

Frekvens i normgruppen rapporteras för Aktuell IK-nivå.

Indexnivå Parvisa jämförelser

Jämförelse	Poäng 1	Poäng 2	Skillnad	Kritiskt värde	Signifikant skillnad	Frekvens i normgrupp
VI - VSI	113	86	27	12.46	J	7.3%
VI - FI	113	91	22	11.75	J	7.3%
VI - AI	113	112	1	12.46	N	46.9%
VI - SI	113	151	-38	13.15	J	2.1%
VSI - FI	86	91	-5	12.46	N	41.7%
VSI - AI	86	112	-26	13.14	J	6.3%
VSI - SI	86	151	-65	13.79	J	1.0%
FI - AI	91	112	-21	12.46	J	5.2%
FI - SI	91	151	-60	13.15	J	1.0%
AI - SI	112	151	-39	13.79	J	1.0%

Statistisk signifikans (kritiska värden) på .05 nivån.

Frekvens i normgruppen rapporteras för Aktuell IK-nivå.

Primära analyser (fortsättning)

Deltestnivå Styrkor och svagheter

Deltest	Poäng	Jämförelse-poäng	Skillnad	Kritiskt värde	Styrka eller svaghet	Frekvens i normgrupp
Li	12	11.8	0.2	3.27		>25%
Or	13	11.8	1.2	2.80		>25%
Bl	10	11.8	-1.8	3.18		<=25%
Vp	5	11.8	-6.8	3.27	-	<=2%
Ma	7	11.8	-4.8	3.44	-	<=2%
Fv	10	11.8	-1.8	1.83		<=25%
Sr	13	11.8	1.2	2.48		>25%
Bm	11	11.8	-0.8	3.35		>25%
Ko	18	11.8	6.2	3.44	+	<=2%
Sy	19	11.8	7.2	3.58	+	<=2%

Jämförelsepoängen är medelvärdet av 10 primära skalpoäng (MPS).
Statistisk signifikans (kritiska värden) på .05 nivån.

Deltestnivå Parvisa jämförelser

Jämförelse	Poäng 1	Poäng 2	Skillnad	Kritiskt värde	Signifikant skillnad	Frekvens i normgrupp
Li - Or	12	13	-1	3.55	N	41.8%
Bl - Vp	10	5	5	3.47	J	5.5%
Ma - Fv	7	10	-3	2.83	J	21.2%
Sr - Bm	13	11	2	2.91	N	28.0%
Ko - Sy	18	19	-1	3.63	N	42.5%

Statistisk signifikans (kritiska värden) på .05 nivån.

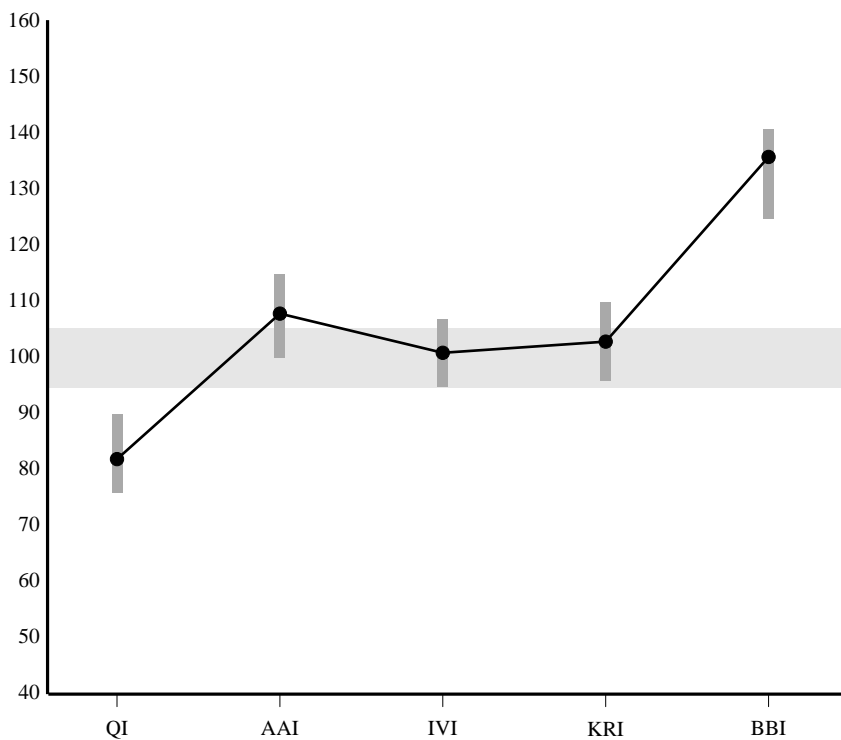
Sekundär resultatsammanställning

Sammanställning Indexpoäng

Index		Summan av skalpoängen	Index-poäng	Percentil	% Konfidensintervall	Kvalitativa beskrivningar	SEM
Kvantitativt Index	QI	14	82	12	76-90	Klart under genomsnittet	4.24
Auditivt arbetsminnesindex	AAI	23	108	70	100-115	Genomsnittets övre del	5.20
Icke-verbalt Index	IVI	61	101	53	95-107	Genomsnittligt	3.67
Kognitivt resursindex	KRI	52	103	58	96-110	Genomsnittligt	3.35
Basalt bearbetningsindex	BBI	61	136	99	125-141	Betydligt över genomsnittet	4.24

95% konfidensintervall rapporteras för indexpoäng.

Sekundär indexprofil



Obs! Vertikala streck representerar konfidensintervall.

Sekundära analyser

Indexnivå Parvisa jämförelser

Jämförelse	Poäng 1	Poäng 2	Skillnad	Kritiskt värde	Signifikant skillnad	Frekvens i normgrupp
KRI - HIK	103	113	-10	4.69	J	0.9%
KRI - BBI	103	136	-33	13.94	J	0.3%
AI - AAI	112	108	4	11.82	N	35.9%

Statistisk signifikans (kritiska värden) på .01 nivå.

Frekvens i normgruppen rapporteras för Hela normgruppen.

Deltestnivå Parvisa jämförelser

Jämförelse	Poäng 1	Poäng 2	Skillnad	Kritiskt värde	Signifikant skillnad	Frekvens i normgrupp
Fv - Ar	10	4	6	2.67	J	3.8%
Sr - Bs	13	10	3	2.94	J	16.1%

Statistisk signifikans (kritiska värden) på .05 nivå.

Frekvens i normgruppen rapporteras för Hela normgruppen.

Processanalyser

Konvertering av råpoäng till skalpoäng

Processpoäng		Råpoäng	Skalpoäng
Blockmönster utan tidsbonus	Blut	12	3
Blockmönster korrekthet	Blk	23	4
Sifferrepetition framlänges	Srf	12	16
Sifferrepetition baklänges	Srb	8	9
Sifferrepetition sekvensering	Srs	10	12
Överstrykning Slumpmässig	ÖvSl	32	10
Överstrykning Strukturerad	ÖvSt	32	9

Deltest- och processnivå Parvisa jämförelser

Jämförelse	Poäng 1	Poäng 2	Skillnad	Kritiskt värde	Signifikant skillnad	Frekvens i normgrupp
Bl - Blut	10	3	7	3.77	J	0.0%
Bl - Blk	10	4	6	3.50	J	0.0%
Srf - Srb	16	9	7	3.86	J	3.2%
Srf - Srs	16	12	4	3.69	J	13.3%
Srb - Srs	9	12	-3	3.41	N	18.9%
Bs - Srs	10	12	-2	3.30	N	29.7%
ÖvSl - ÖvSt	10	9	1	3.59	N	34.4%

Statistisk signifikans (kritiska värden) på .05 nivån.

Processanalyser (fortsättning)

Råpoängens motsvarande frekvens i normgruppen

Processpoäng		Råpoäng	Frekvens i normgrupp
Sifferrepetition framlänges omfång	Srfo	8	3.3%
Sifferrepetition baklänges omfång	Srbo	6	3.3%
Sifferserier sekvensering omfång	Srso	3	100.0%
Bildminne stimulusomfång	Bmsto	7	0.0%
Bildminne svarsomfång	Bmsvo	5	100.0%
Bokstavs-siffer-serier omfång	Bso	4	90.0%

Frekvens i normgruppen rapporteras för åldersgrupper.

Processnivå Parvisa jämförelser

Jämförelse	Poäng 1	Poäng 2	Skillnad	Frekvens i normgrupp
Srfo - Srbo	8	6	2	51.7%
Srfo - Srso	8	3	5	0.0%
Srbo - Srso	6	3	3	0.0%

Frekvens i normgruppen rapporteras för åldersgrupper.

Resultatsammanställningen slutar här.